



**PLAN DE CONTINGENCIA  
PROTOCOLO EVALUACIÓN DE  
RIESGOS Y MEDIDAS PREVENTIVAS  
ANTE COVID19 PARA EL  
DESARROLLO DE LA ESCUELA DE  
VERANO ENGLISH GARDEN  
2020-2021**

## INTRODUCCIÓN

Teniendo en cuenta la situación actual de las familias tras el COVID-19, y su obligación de regresar a sus puestos de trabajo para la reactivación de la economía del país, además de las necesidades de los niños de salir y relacionarse. La escuela de verano tras la situación sanitaria que se ha originado por la enfermedad Covid-19 y con el objetivo de preservar la salud y seguridad de los niños de nuestra escuela y de todo el equipo, hemos elaborado un plan de actuación con medidas a adoptar, reorganización de actividades y protocolos a seguir para continuar con la actividad educativa.

Las medidas que proponemos además de las que indique Sanidad se aplicarán desde el empiece la escuela de verano el 1 de Julio y se irán adaptando a las distintas fases de la desescalada según indique el Gobierno y el Ministerio de Sanidad.

Este plan será flexible adaptándose en todo momento a la evolución de la pandemia y las orientaciones que irán dictando las autoridades sanitarias y al día a día del campamento.

Nuestro Plan de Contingencia COVID-19 vela por la seguridad de los niños, las familias y todo el equipo. La escuela de verano ENGLIS GARDEN se compromete a cumplir todas las normas de seguridad marcadas por las autoridades sanitarias y a implementarlas con medidas higiénicas que consideramos oportunas.

Teniendo en cuenta que nuestras actividades se realizan en espacios al aire libre seguros y controlados, donde se pueden evitar contagios. Con este borrador pretendemos facilitar la realización de éstos, ayudando además a la conciliación familiar y laboral. Con estos protocolos y nuevas medidas de conciliación conseguimos actividades viables, seguras y divertidas, sin que se pierda nuestra esencia educativa de valores y compañerismo que siempre nos han caracterizado.

La escuela de verano dispone de una empresa para la Prevención de Riesgos Laborales, Vigilancia de la Salud y Formación para nuestros trabajadores, Medidas Higiénico-Sanitarias, Certificados de delitos Sexuales, Control de Ratios Niño/Monitor, además de una amplia experiencia en Educación y Conciliación.

## 2. OBJETIVOS

La finalidad de nuestra Escuela de Verano no será solo la diversión de los niños si no también la seguridad de que no se contagien los unos con los otros y que en el caso de que esto se produzca, poderlo detectar a tiempo para tomar las medidas de aislamiento pertinentes que marque el Ministerio de Sanidad para evitar la propagación del virus. Por lo tanto, adaptando los grupos a la normativa del Ministerio de Sanidad, publicada en el BOE el sábado 30/5/2020 Sec. I. pág. 35832, capítulo XXII, sobre Condiciones para la realización de actividades de tiempo libre dirigidas a la población infantil y juvenil, haremos grupos de: 8 niños con 1 profesor . Además,

hemos reorganizado toda nuestra programación, materiales y protocolos de entradas, salidas con desinfección, para garantizar la rotación de estos grupos, en el caso de haber más de uno, por distintos espacios en la máxima seguridad e higiene. Con estos protocolos los distintos grupos no se relacionarán entre sí y no entrarán en contacto con los otros, organizándose todas las actividades de forma rotativa y desinfectando las zonas que utilizan los niños las veces que sea necesario

El Proyecto Educativo se basa en actividades al aire libre, inglés, artísticas, deportivas, contacto con la naturaleza a través de nuestro huerto, talleres, etc. Nos basamos en una educación en valores, que con la creatividad y convivencia son nuestros pilares, para que cada niño viva una experiencia única e inolvidable. Nuestro equipo está formado por profesorado altamente cualificado

### **3. PROTOCOLO DE PREVENCIÓN DE LA ENFERMEDAD COVID-19**

#### **3.1. SÍNTOMAS COVID-19**

La COVID-19 es una enfermedad infecciosa causada por el virus SARS-CoV-2.

Produce síntomas similares a los de la gripe, entre los que se incluyen: fiebre, tos seca, disnea, malestar, fatiga.

En casos graves se caracteriza por producir neumonía, síndrome de dificultad respiratoria aguda, sepsis y choque séptico que conduce a cerca de 3,75 % de los infectados a la muerte según la OMS. No existe tratamiento específico; las medidas terapéuticas principales consisten en aliviar los síntomas y mantener las funciones vitales.

La transmisión de SARS-CoV-2 se produce mediante pequeñas gotas que se emiten al hablar, estornudar, toser o espirar, que al ser despedidas por un portador (que puede no tener síntomas de la enfermedad o estar incubándola) pasan directamente a otra persona mediante la inhalación, o quedan sobre los objetos y superficies que rodean al emisor, y luego, a través de las manos, que lo recogen del ambiente contaminado, toman contacto con las membranas mucosas orales, nasales y oculares, al tocarse la boca, la nariz o los ojos. Esta última es la principal vía de propagación, ya que el virus puede permanecer viable hasta por días en las superficies.

Los síntomas aparecen entre dos y catorce días, con un promedio de cinco días, después de la exposición al virus. Existe evidencia limitada que sugiere que el virus podría transmitirse uno o dos días antes de que se tengan síntomas, ya que la enfermedad alcanza un pico al final del período de incubación.

Aunque el nuevo Coronavirus SARS-COV2 reúne todavía muchas cuestiones que se desconocen si existe consenso en los síntomas que alertan que una persona está infectada y que debemos tener claros:

- o Dificultad respiratoria (superior 37,3 °C)
- o Tos
- o Problemas digestivos
- o Manchas en la piel, pecho, dedos, manos y pies o Dolor de cabeza, malestar general.

## **4. ADAPTACIÓN DE LA ACTIVIDAD A LA ESCUELA DE VERANO**

### **4.1. MEDIDAS DE HIGIENE PERSONAL Y PREVENCIÓNES GENERALES**

- Toda persona con temperatura a partir de 37,3°C y/o con sintomatología compatible con el COVID-19 se abstendrá de acudir al centro.
- Control de temperatura en la entrada , a las 12,00 de la mañana y a las 15,00 de la tarde.
- Higiene constante de manos con gel hidroalcohólico, con agua y jabón durante 40 segundos.
- Obligatoriedad de uso de mascarillas o pantalla de protección, en caso de no poder guardar la distancia de seguridad de 2 metros, para los adultos.
- Se utilizará un calzado exclusivo para la escuela.
- La distancia interpersonal será de 2 metros, se utilizarán los espacios en los que se pueda respetar esa distancia interpersonal.
- Evitar tocarse la nariz, ojos y boca con las manos porque facilitan la transmisión - Al toser o estornudar, cubrir la boca y la nariz con el codo flexionado
- Usar pañuelos desechables para eliminar secreciones respiratorias y tirarlos después de su uso seguido de lavado de manos.
- Evitar darse las manos. - El uso de guantes no es recomendable de forma general, pero sí en los casos de manipulación de alimentos, tareas de limpieza
- El personal que inicie síntomas en el centro o acompañe a un alumno con síntomas deberá ponerse mascarilla y dirigirse al espacio de aislamiento preparado.

## 4.2. MEDIDAS DE ADAPTACIÓN PARA LA ESCUELA DE VERANO 2020

- ✓ Según las indicaciones de Sanidad: Grupos de 9 niños divididos por edades con 1 educador.
- ✓ Se realizará una formación por parte de la empresa de Prevención de riesgos Laborales a toda la plantilla de trabajo implicada en la escuela de verano, para que sepan llevar a cabo, de forma eficaz, todos los protocolos vigentes en ese momento.
- ✓ Desinfección y control de los servicios higiénicos y espacios comunes
- ✓ Desinfección con productos homologados de los espacios comunes tras cada uso.
- ✓ Programación educativa adaptada a la situación, se concienciará a los niños a diario y mediante juegos y talleres, de la importancia de las medidas de distanciamiento entre ellos y entre grupos y además se incluirán talleres sobre emociones y expresión corporal.
- ✓ Material escolar: se entregará a cada niño un kit de material exclusivo que usará durante la semana para las distintas actividades manuales, este será de uso exclusivo del niño y se desinfectará a diario y guardará en el campamento en una bolsa de plástico con su nombre
- ✓ Zonas exclusivas en espacios previamente desinfectados de los distintos grupos.
- ✓ Rotación de espacios con desinfección de estos tras cada uso.
- ✓ Turnos de comidas con desinfección tras cada turno.
- ✓ Juegos acuáticos para que los niños no pasen calor siempre garantizando la distancia de seguridad y la diversión típicas del verano.

## 4.3. PROTOCOLOS DE ENTRADAS Y SALIDAS

- ✓ Recomendamos que en el tiempo de espera para la entrada se mantengan la distancia de 2 metros.
- ✓ La entrada a la Escuela de Verano se hará por la puerta principal.
- ✓ Los padres no podrán acceder al centro.
- ✓ 2 teléfonos y 1 correo electrónico habilitados en todo momento para atender a las familias.
- ✓ Los niños serán entregados por la misma puerta de la escuela de manera ordenada y respetando la distancia de seguridad.

#### **4.4. MEDIDAS DE CONTROL DE ACCESO A LA ESCUELA**

- o Alumnos y el equipo educativo se someterán a un control de temperatura a la entrada a las 12 y a las 16 horas.
- o Temperatura (si es mayor de 37,3°C activaremos el protocolo de alerta).
- o Uso obligatorio de mascarilla para todos los adultos, para los alumnos de 3-6 será opcional.
- o Higiene de manos.
- o Zapatos exclusivos para entrar a la escuela, sea niños que equipo educativo. Se dejarán en una bolsa cerradas herméticamente que custodiarán los profesores de cada grupo y que se les entregará a los niños cada día en la entrada de los campamentos
- o Todos los niños tendrán que llevar en su mochila con ropa de cambio y bañador a diario por lo menos 1 mascarilla ( esta será opcional debido a la edad).

#### **4.5. MEDIDAS DE CONTROL DE SALIDA DEL CAMPAMENTO**

- o Uso obligatorio de mascarilla para todos los adultos y opcional para los niños.
- o Recomendamos que en el tiempo de espera para la salida se mantengan la distancia de seguridad.
- o La salida será rápida, para agilizar las salidas
- o Para información a las familias a la salida están habilitados teléfonos y correo electrónico.

### **5. DESARROLLO DE LA ACTIVIDAD**

#### **5.1. ACTIVIDADES**

- Los alumnos mantendrán distanciamiento en la medida de lo posible.
- El educador dispondrá de kit de higiene con gel hidroalcohólico y bote de jabón líquido diluido para una desinfección recurrente de las manos de niños y profesores.
- Los materiales se desinfectarán después de su uso
- En caso de realizar actividades en papel se harán individualmente y se dejarán los trabajos en un espacio aislado durante 14 días.
- Las actividades se realizarán respetando el distanciamiento y en caso de compartir material será desinfectado convenientemente.

- Las actividades se realizan al aire libre, en caso de realizarlas en espacio cerrado estarán ventiladas de manera continua.

## **5.2. COMIDAS**

Menús y desayunos sanos y equilibrados y Menús de alergias e intolerancias.

Máximo 10 comensales en cada mesa, al aire libre con sombra.

- Distanciamiento entre comensales de 2 metros.
- Si es necesaria la comida por turnos se desinfectará el mobiliario para su nuevo uso.
- Los menús serán servidos por los educadores con mascarillas y guantes desde los boles colocados en cada mesa.
- Los platos serán recogidos tras la comida por los profesores con guantes y mascarillas que se desecharán tras este uso.

## **5.3. CONSULTA CON LOS PADRES**

- La entrada al recinto por parte de las familias será en caso excepcional y acompañados de personal del campamento.
- Cualquier consulta se podrá realizar online a través del correo [info@laguardedelhuerto.com](mailto:info@laguardedelhuerto.com) [lauraypatri@laguardedelhuerto.com](mailto:lauraypatri@laguardedelhuerto.com) o a los siguientes teléfonos 917646241/ 722739275.

## **5.4. SALA DE AISLAMIENTO**

En el caso de aparición de un caso positivo tendremos habilitada una sala o espacio de aislamiento individual, con ventilación, papelera de pedal para eliminar los residuos y kit de higiene y protección.

Allí si el caso positivo es un niño será acompañado por un miembro del equipo y ambos deberán llevar mascarilla quirúrgica y activar el protocolo de casos de contagio.

## **6. PROTOCOLO EN CASO DE RIESGO DE CONTAGIO O APARICIÓN DE CASOS.**

### **6.1. APARICIÓN DE UN CASO EN LA ESCUELA DE VERANO.**

- En el caso de aparición de síntomas compatibles con COVID-19 se acompañará al pequeño junto a su monitor al espacio habilitado para estos casos y ambos se colocarán una nueva mascarilla. Después se avisará a la familia y a las autoridades sanitarias de comunidad de Madrid para seguir instrucciones (900 102 112).

- Si alguien del equipo de la escuela de verano inicia síntomas, de la misma manera, se retirará al espacio habilitado para ello con protección (mascarilla). Inmediatamente se contactará con el centro de salud o con el servicio de prevención de riesgos.
- En el caso de que los síntomas revistan seriedad se contactará con el 112.
- Confidencialidad y derivación al sistema sanitario. En todo momento se velará por la privacidad y confidencialidad de la persona infectada, atendiendo al protocolo desarrollado al efecto por la organización, respetando las disposiciones legales vigentes. De esta forma se derivará a la persona infectada al sistema sanitario.

## **7. MEDIDAS DE SEGURIDAD OBLIGATORIAS PARA TRABAJADORES.**

### **7.1. MEDIDAS COMPLEMENTARIAS DE HIGIENE PERSONAL Y SEGURIDAD PARA EL PERSONAL DE LA ESCUELA DE VERANO.**

Estas medidas se implementarán a las medidas de carácter general expresadas en el inicio del documento.

- Higiene frecuente de manos con agua y jabón o gel de hidro alcohol.

NOTA. -El virus está recubierto por una capa lipídica (grasa) impermeable al agua pero que se disuelve con agua y jabón o con gel de hidro alcohol quedando expuesto el virus y es destruido.

- Se llevarán las uñas cortas, se evitará el uso de anillos, pulseras o cualquier elemento que dificulte la higiene de manos.
- Se recomienda, en caso de cabello largo, llevarlo recogido.
- Ante toses o estornudos se usarán pañuelos de un solo uso que se desechará inmediatamente evitando tocar la cara. Después procederemos a la higiene de manos.
- Se recomienda no usar maquillaje ni productos cosméticos por ser una fuente de exposición prolongada y disminuir la vida útil de las mascarillas.

## **8. EQUIPAMIENTOS Y MEDIDAS DE HIGIENE Y PREVENCIÓN OBLIGATORIAS PARA LAS INSTALACIONES.**

- Se colocará dispensador de gel desinfectante en aquellos espacios que no tengan lavabo para lavado de manos con agua y jabón. Se debe tener en cuenta que cuando las manos tienen suciedad visible el gel hidroalcohólico no es suficiente, y es necesario usar agua y jabón.
- Se realizará una limpieza y desinfección de las instalaciones al menos una vez al día, reforzándola en aquellos espacios que lo precisen en función de la intensidad de uso. Se tendrá especial atención a las zonas de uso común y a las superficies de contacto



más frecuentes como pomos, mesas, muebles, pasamanos, suelos, teléfonos, perchas, y otros elementos de similares características.

- Baños y aseos: se limpiarán adecuadamente los aseos tras cada uso de los niños. En todos los baños del centro habrá dispensadores de jabón y papel disponible para el secado de manos, o en su defecto gel hidroalcohólico, debiendo los alumnos lavarse cuidadosamente las manos cada vez que hagan uso del aseo.
- Se utilizarán desinfectantes como diluciones de lejía (1:50) recién preparada o cualquiera de los desinfectantes con actividad viricida que se encuentran en el mercado y que han sido autorizados y registrados por el Ministerio de sanidad. En el uso de esos productos siempre se respetarán las indicaciones de las etiquetas ([https://www.mscbs.gob.es/profesionales/saludPublica/ccayes/alertasActual/nCovChina/documentos/Listado\\_virucidas.pdf](https://www.mscbs.gob.es/profesionales/saludPublica/ccayes/alertasActual/nCovChina/documentos/Listado_virucidas.pdf))
- Tras cada limpieza, los materiales empleados y los equipos de protección utilizados se desecharán de forma segura, procediéndose posteriormente al lavado de manos
- Se deben realizar tareas de ventilación periódica en las instalaciones cerradas y, como mínimo, de forma diaria y por espacio de cinco minutos.
- Se debe vigilar la limpieza de papeleras y la disponibilidad de jabón, papel secado de manos y gel hidroalcohólico.
- Para el caso de apertura de comedor, es necesaria una mayor frecuencia de limpieza de superficies, así como la ventilación después de cada servicio. Hay que lavar toda la vajilla, cubertería y cristalería en el lavavajillas, incluida la que no se haya usado, pero haya podido estar en contacto con las manos de usuarios.
- Los pañuelos desechables que el personal y el alumnado emplee para el secado de manos o para el cumplimiento de la etiqueta respiratoria serán desechados en papeleras con bolsa y contenedores protegidos con tapa y, a ser posible, accionados por pedal. Dichas papeleras deberán ser limpiadas de forma frecuente.
- Todo el material de higiene personal (mascarillas, guantes, etc) debe depositarse en la fracción resto (agrupación de residuos de origen doméstico que se obtiene una vez efectuadas las recogidas separadas)
- Cada monitor llevará gel hidroalcohólico para higiene de manos y spray con solución desinfectante para el material. Se debe tener en cuenta que cuando las manos tienen suciedad visible el gel hidroalcohólico no es suficiente, y es necesario usar agua y jabón.
- En las instalaciones se realizará una limpieza y desinfección de las instalaciones al menos una vez al día, reforzándola en aquellos espacios que lo precisen en función de

la intensidad de uso. Se tendrá especial atención a las zonas de uso común y a las superficies de contacto más frecuentes como pomos, mesas, mobiliario, material, etc.

- Baños y aseos: se limpiarán adecuadamente los aseos en función de la intensidad de uso y, al menos, tres veces al día. En todos los baños del centro habrá dispensadores de jabón y papel disponible para el secado de manos, o en su defecto gel hidroalcohólico, debiendo los alumnos lavarse cuidadosamente las manos cada vez que hagan uso del aseo.

- Se limitará al máximo posible el empleo de documentos en papel y su circulación.

## **9. DESAYUNOS, COMIDAS Y MERIENDAS**

-En las comidas o desayunos las mesas estarán colocadas a la sombra y al aire libre .

- Los profesores con guantes y mascarillas servirán y trocearán si es necesario la comida a los niños.

## **10. MEDIDAS INFORMATIVAS**

### **10.1 PÁGINA WEB**

En nuestra página web estará expuestos al público nuestro Plan de contingencia ante el COVID-19 para las familias.

Las familias firmarán un consentimiento informado al hacer la reserva.

## **BIBLIOGRAFÍA**

- “Estrategia, fases de desescalada y vuelta a la normalidad en las actividades de ocio educativo en el ámbito de la juventud” (borrador), Instituto de la juventud, unidad de apoyo, Dirección General.
- “Medidas de prevención e higiene frente a COVID-19 para la reapertura parcial de centros educativos en el curso 2019-2020” (anexo), Resolución conjunta de las viceconsejerías de política educativa y de organización educativa por la que se dictan instrucciones complementarias de las instrucciones para el desarrollo del tercer trimestre y final del curso 2019-20 en la comunidad de Madrid como consecuencia del estado de alarma provocado por coronavirus (COVID-19).
- “Medidas de prevención e higiene frente a COVID-19 para la reapertura parcial de Centros Educativos en el curso 2019-2020”, Ministerio de Sanidad.
- Protocolo borrador de Colectivo Nacional de Campamentos de Verano - Información sobre COVID-19 de la Comunidad de Madrid  
<https://www.comunidad.madrid/etiquetas/coronavirus>
- Productos virucidas homologados  
[https://www.msbs.gob.es/profesionales/saludPublica/ccayes/alertasActual/nCovChina/documentos/Listado\\_virucidas.pdf](https://www.msbs.gob.es/profesionales/saludPublica/ccayes/alertasActual/nCovChina/documentos/Listado_virucidas.pdf) - Secuencia de higiene de manos  
[https://www.elconfidencial.com/tecnologia/ciencia/2020-04-11/lavarse-manoscoronavirus\\_2487751/](https://www.elconfidencial.com/tecnologia/ciencia/2020-04-11/lavarse-manoscoronavirus_2487751/)

# ¿Cómo desinfectarse las manos?

¡Desinfectese las manos por higiene! Lávese las manos solo cuando estén visiblemente sucias

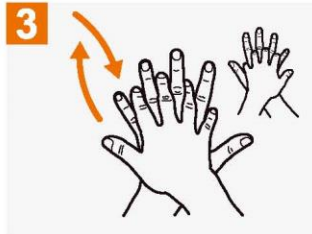
**⌚ Duración de todo el procedimiento: 20-30 segundos**



**1a** Deposite en la palma de la mano una dosis de producto suficiente para cubrir todas las superficies;



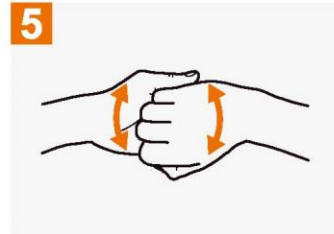
**2** Frótese las palmas de las manos entre sí;



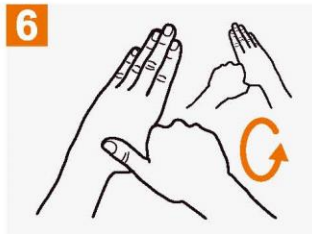
**3** Frótese la palma de la mano derecha contra el dorso de la mano izquierda entrelazando los dedos y viceversa;



**4** Frótese las palmas de las manos entre sí, con los dedos entrelazados;



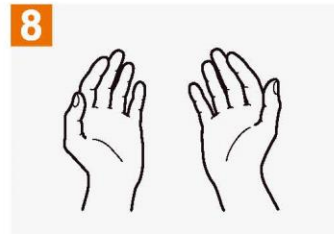
**5** Frótese el dorso de los dedos de una mano con la palma de la mano opuesta, agarrándose los dedos;



**6** Frótese con un movimiento de rotación el pulgar izquierdo, atrapándolo con la palma de la mano derecha y viceversa;



**7** Frótese la punta de los dedos de la mano derecha contra la palma de la mano izquierda, haciendo un movimiento de rotación y viceversa;



**8** Una vez secas, sus manos son seguras.



Organización  
Mundial de la Salud

Seguridad del Paciente

UNA ALIANZA MUNDIAL PARA UNA ATENCIÓN MÁS SEGURA

SAVE LIVES

Clean Your Hands

La Organización Mundial de la Salud ha tomado todas las precauciones razonables para comprobar la información contenida en este documento. Sin embargo, el material publicado se distribuye sin garantía de ningún tipo, ya sea expresa o implícita. Compete al lector la responsabilidad de la interpretación y del uso del material. La Organización Mundial de la Salud no podrá ser considerada responsable de los daños que pudiere ocasionar su utilización. La OMS agradece a los Hospitales Universitarios de Ginebra (HUG), en particular a los miembros del Programa de Control de Infecciones, su participación activa en la redacción de este material.

Organización Mundial de la Salud, Octubre 2010